

2年英語科 G アップシート

N 0.31 (基礎を固めよう)

「2年生で学習した基本表現」を使ってみよう



【英語で買い物に挑戦②】

Class No. Name [Points /30][Date]

【1】次の日本語の内容にあう英文を、それぞれ1つずつ記号で選びましょう。 【各2点】
〔買い物をする時に使われる表現を理解しよう〕

- (1) いらっしゃいませ。
- (2) ハンバーガー2つとコーラ1つ。
- (3) コーラのサイズはどうかさいますか。
- (4) Lをください。
- (5) こちらで召し上がりますか、
それともお持ち帰りですか。
- (6) 他にご注文はございますか。
- (7) 以上です。
- (8) 420円です。
- (9) おつりでございます。

- ア Here is your change.
- イ For here or to go?
- ウ That's all.
- エ May I help you?
- オ Would you like anything else?
- カ That'll be 420 yen, please.
- キ Which size of cola would you like?
- ク Two hamburgers and one cola, please.
- ケ Two BLTs, please.
- コ Large, please.



- (1)() (2)() (3)() (4)() (5)()
(6)() (7)() (8)() (9)()

【2】あなたがカナダで買い物をしているとします。次の会話の空欄(1)~(4)に、自分の立場になり、「欲しい品物、個数、飲み物のサイズ、食べる場所」などを書きましょう。

〔場面に応じて適切に英語で表現しよう〕【各3点】

Clerk: May I help you?

You: Hello. (1)

Clerk: Which size of drink would you like?

You: (2)


Clerk: For here or to go?

You: (3)

Clerk: It's \$ 3.50, please.

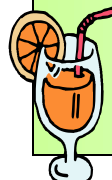
You: (4)

Clerk: Thank you. Here is your change.
Have a good day.



Menu

- 〔Food〕 hamburger / BLT
cheeseburger / fishburger
apple pie / sandwich / salad
French fries / hot dog
- 〔Drinks〕 cola / coffee / orange juice
apple juice / tea / milk
ginger ale / cocoa
(Large Medium Small)



[No.31 英語で買い物に挑戦②]

【1】 (1) エ (2) ク (3) キ (4) コ (5) イ (6) オ (7) ウ (8) カ (9) ア

〔Fast food 店(Hamburger Shop など)での買い物〕

「いらっしゃいませ」は、May I help you? / Can I help you? ですが、ファーストフード店では、笑顔で Hello! と言われることが多いです。

飲み物のサイズも、簡潔に Which size?と聞かれたりします。アメリカでは、M(medium)サイズは、日本での L(large)サイズくらいの大きさです。

1.25 と表示されている値段の意味は、1ドル25セントです。およそ100円ですね。外国では、ぜひ買い物に挑戦しよう。



【2】 (解答例)

(1) One BLT and two hot dogs and one cola, please. [BLT : ベーコンレタスバーガー]

Three cheeseburgers and three milk, please.

(2) Medium, please. / Small, please.

(3) To go. [To go. : 持ち帰り] (4) Here you are.