

3年英語科 G アップシート

N O.45 (応用力を高めよう)

「場面や状況に応じた英語」を使おう


【自分の考えや意図を表現する問題③】

Class No. Name [Points /20][Date]

【1】次の状況をよく読み取り、「自分の考えや意図」が相手に適切に伝わるように、英語で表現しましょう。
〔自分の考えや意図を正しく伝えよう〕【各2点】

〔ロンドンからの留学生ルーシー (Lucy) と登校途中で会話している場面〕

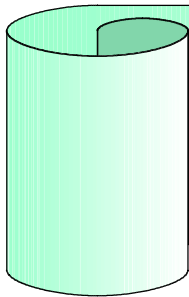
- (1) 「学校まで歩いて15分だよ」と説明したい時。
- (2) 「午後は雨だよ」と、天気の説明をしたい時。
- (3) 「もしも雨ならバスで帰ろうね」と提案したい時。



(1)

(2)

(3)



〔ルーシー (Lucy) と登校途中で会話している場面〕

- (4) 「岩手での滞在期間」を聞きたい時。
- (5) 「岩手でしたいことは何ですか」と聞きたい時。
- (6) 「この公園にはネコがたくさんいるよ」と、説明したい時。



(4)

(5)

(6)

〔ロンドンに帰るルーシー (Lucy) とのお別れの場面〕

- (7) 「一緒に過ごせて楽しかった」と、伝えたい時。
- (8) 「プレゼントありがとう」とお礼を言いたい時。
- (9) 「私もまたロンドンに行くからね」と伝えたい時。
- (10) 「メール送るからね」と伝えたい時。



(7)

(8)

(9)

(10)

[No.45 (自分の考えや意図を表現する問題③)]

これ以外の解答は先生に質問して確認しましょう!

【1】 (1) It takes fifteen minutes to walk to school.

「～するのに、・・・くらい時間がかかる : it takes・・・to～」

= We can walk to school in fifteen minutes.

(2) It will rain in the afternoon. / It will be rainy in the afternoon.

(3) If it rains, let's go home by bus. (shall we / why don't you / how about)

if 節が表す内容は、未来ではなく仮定の話なので、will は使いません。


(4) How long will you stay in Iwate?

=How long are you going to stay in Iwate?

(5) What do you want to do in Iwate?

(What do you want to do during your stay?)

(6) There are a lot of cats in this park.



〔There + be 動詞～の英文は、状況を描写して情報を伝える表現です〕

(7) I had a very good time with you.

It was fun for me to spend time with you.

(8) Thank you for your present.

(9) I will visit(go to) London again.

(10) I will send e-mails to you. / I will e-mail you. 〔e-mail は動詞もあります〕

I will send you e-mails.

